



Codice Modello F5612

data emissione 16-06-20 revisione 00
aggiornamento del 16-02-21 (annulla la precedente)

Designer: centro studi interno

Struttura: legno di abete, multistrato e truciolare rivestito di poliuretano espanso ecologico ricoperto con falda 100% poliestere. Solo per le versioni basculanti gli schienali poggiano su meccanismo metallico*.

Sistema di molleggio: cinghie elastiche.

Imbottitura Seduta: cuscini di seduta in poliuretano espanso ecologico ricoperto con falda 100% poliestere.

Imbottitura Spalliera: cuscino spalliera in poliuretano espanso ecologico ricoperto con falda 100% poliestere.

Imbottitura Bracciolo: cuscino bracciolo in poliuretano espanso ecologico ricoperto con falda 100% poliestere.

Sfoderabilità: non possibile.

Cuciture: il rivestimento in pelle è realizzabile con filo a contrasto nelle varianti di colore disponibili, inoltre prevede tagli differenti rispetto al rivestimento in microfibra (o tessuto).

Meccanismi: modello dotato di poggiatesta sollevabile manualmente, con il poggiatesta sollevato l'altezza del modello misura 95 cm. Versioni "basculanti" dotate inoltre di meccanismo metallico azionabile manualmente, che permette di spostare in avanti e/o indietro lo schienale consentendo un uso diversificato della seduta. Con lo schienale posizionato indietro la profondità di seduta si estende di 27.5 cm.

Piedi di serie: PM2166, per i lati bracciolo, PM2171 per le versioni basculanti, PM2177 per tutti i lati senza bracciolo e C.L.1B (410/420), PM2171, per lato anteriore C.L.1B MAXI (601/602), in metallo verniciato Graubraun, disponibili anche nella finitura nero opaco o bronzo antico. Il campionario prevede altresì finiture "speciali" e finiture metallo lucido o satinato, disponibili con sovrapprezzo previa verifica della fattibilità in produzione. Alcune versioni sono dotate di piedi nascosti che hanno funzione strutturale.

Con riserva di apportare per esigenze di produzione, senza alcun preavviso, modifiche nei materiali, nei rivestimenti e nelle dimensioni del prodotto presentati nella scheda tecnica. Le dimensioni e il volume riportati hanno valore indicativo essendo soggette alle tolleranze dei processi di produzione.

Densità sedute e spalliere

Mercati	Seduta	Spalliera
I	35 Medio	27/28
D - NL - CH		
USA - California		
GB	37 ignifugo	27 ignifugo
Altri mercati	35 Medio	27/28

Nota: Quando nella tabella non è indicato alcun valore occorre far riferimento al campo "Altri mercati".

Rivestimenti

	consigliato	non consigliato	non possibile
pelli spessorate	✓		
pelli sottili elastiche	✓		
pelli naturali	✓		
tessuto*	✓		
microfibra*	✓		
mistocrosta	✓		
DeLuxe			✓
multi colore			✓
multi categoria			✓
multi rivestimento			✓

Nota: per i modelli non sfoderabili sono disponibili solo i tessuti in tinta unita abilitati.

** rivestimenti tessuto e microfibra non disponibili per mercato U.K.*

Multiriv. / Componenti / Vers. Optional



Piedi



PM2166

PM2171

PM2177

Pouf

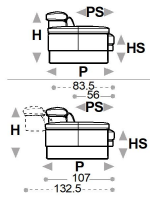


↑ piegare lungo la linea tratteggiata ↑

italo. premium 1173



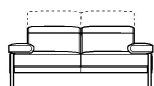
L Lunghezza - H Altezza - P Profondità - HS Altezza di seduta - PS Profondità di seduta
Le dimensioni si riferiscono al massimo ingombro della versione con meccanismo chiuso dove previsto.



dimensioni

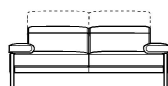
codice versione

Descrizione



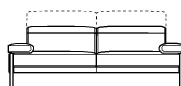
L 184
H77 P102 HS44 PS56

div.2 posti



L 204
H77 P102 HS44 PS56

div.2p1/2



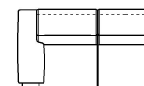
L 224
H77 P102 HS44 PS56

div.3 posti



L 172
H77 P102 HS44 PS56

div.2p1/2 1br dx



L 172
H77 P102 HS44 PS56

div.2p1/2 1br sx



L 112
H77 P102 HS44 PS56

114

pol.1bdx maxi



L 112
H77 P102 HS44 PS56

124

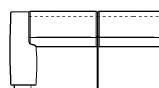
pol.1bsx maxi



L 192
H77 P102 HS44 PS116

310

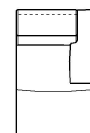
div.3 p.1b dx



L 192
H77 P102 HS44 PS116

320

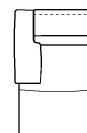
div.3 p.1b sx



L 102
H77 P162 HS44 PS116

410

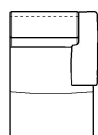
chaise long.bdx



L 102
H77 P162 HS44 PS116

420

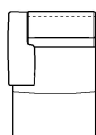
chaise long.bsx



L 112
H77 P162 HS44 PS56

601

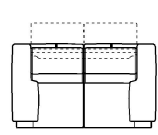
ch.long.maxi
1bdx



L 112
H77 P162 HS44 PS56

602

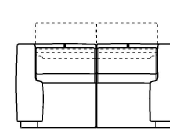
ch.long.maxi
1bsx



L 184
H77 P107 HS44 PS56

Q60

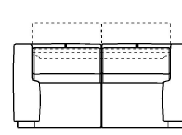
div.2p basculante



L 204
H77 P107 HS44 PS56

Q61

d.2p 1/2
basculante



L 224
H77 P107 HS44 PS56

Q62

d.3p basculante

↓ piegare lungo la linea tratteggiata ↓

