



## Codice Modello F2610

revisione 00 del 01-08-19  
(annulla la precedente)

**Designer:** centro studi interno

**Struttura:** legno di abete, faggio, multistrato e truciolare rivestito di poliuretano espanso. Struttura metallica per le fiancate, rivestita in cuoietto rigenerato colore 05 Testa di Moro, su richiesta disponibile anche nei colori : 01 Rosso Bulgaro, 02 Nero, 29 Tortora.

**Sistema di molleggio:** cinghie elastiche.

**Imbottitura Seduta:** cuscini di seduta in poliuretano espanso ecologico a densità differenziata, rivestito con falda 100% poliestere. Ulteriore rivestimento in fibra termo legata accoppiata con tela (non prevista per le versione motion).

**Imbottitura Spalliera:** cuscini di spalliera in miscela di piume.

**Imbottitura Bracciolo:** cuscino bracciolo in miscela di piume.

**Sfoderabilità:** possibile parzialmente: cuscino di spalliera, cuscino di seduta, ad esclusione delle versioni motion e cuscino bracciolo, mobili.

**Cuciture:** il rivestimento in pelle è realizzabile con filo a contrasto nelle varianti di colore disponibili, inoltre prevede tagli differenti rispetto al rivestimento in microfibra (o tessuto).

**Meccanismi:** tavoletta posta in sommità del dietro divano, sollevabile manualmente grazie a due snodi metallici incastonati alle sue estremità . La rotazione della tavoletta di 90° consente l'alloggio della spalliera. La spalliera così riposizionata aumenta la profondità della seduta di 20 cm e l'altezza del modello di 19 cm. Le versioni motion prevedono sedute scorrevoli, indipendenti tra loro, motorizzate e azionabili mediante comando TOUCH posizionato lateralmente alla seduta. Con la seduta allungata , escursione pari a 18 cm circa, la profondità di seduta raggiunge i 77 cm , quella totale del modello i 131 cm.

**Componenti:** il modello prevede di serie n° 1 cuscino bracciolo per lato bracciolo, utile come cuscino poggiatesta quando la spalliera è posizionata in alto. Si consiglia l'utilizzo di n° 1 cuscino bracciolo per ogni seduta.

**Piedi di serie:** PM2129, h. 16 cm., base PM2118 h. 16 cm. per le versioni motion, entrambi in metallo lucido, disponibili nelle varianti di finitura satinato, titanio o graubraun. Alcune versioni sono dotate di piedi nascosti che hanno funzione strutturale.

**Versioni optional:** cuscino bracciolo (683) in miscela di piume.

**Note:** Il rivestimento in pelle prevede di serie un piacevole accostamento con un tessuto in microfibra, dalla mano scamosciata, morbida e vellutata, denominato Lady che assicura una corretta traspirazione al prodotto. Il tessuto Lady è idrorepellente ed è collocato sul retro del cuscino spalliera e del cuscino bracciolo, entrambi mobili e reversibili e riveste interamente il dietro del divano, nella parte anteriore e posteriore, inclusa la struttura che sostiene il cuscino spalliera. Il colore del tessuto Lady prestabilito non sempre è coincidente con quello della pelle ma è "tono su tono". In alternativa il cliente può scegliere l'abbinamento che desidera specificandolo nell'ordine, i colori dell'articolo Lady sono riportati nell'apposita cartella.

Con riserva di apportare per esigenze di produzione, senza alcun preavviso, modifiche nei materiali, nei rivestimenti e nelle dimensioni del prodotto presentati nella scheda tecnica. Le dimensioni e il volume riportati hanno valore indicativo essendo soggette alle tolleranze dei processi di produzione.

### Densità sedute e spalliere

Mercati	Seduta	Spalliera
I	35 Medio	
D - NL - CH		
USA - California		
GB	37 ignifugo	
Altri mercati	35 Medio	

*Nota: Quando nella tabella non è indicato alcun valore occorre far riferimento al campo "Altri mercati".*

### Rivestimenti

	consigliato	non consigliato	non possibile
pelli spessorate	✓		
pelli sottili elastiche	✓		
pelli naturali	✓		
tessuto*	✓		
microfibra*	✓		
mistocrosta			✓
DeLuxe			✓
multi colore			✓
multi categoria			✓
multi rivestimento			✓

*Nota: per i modelli non sfoderabili sono disponibili solo i tessuti in tinta unita abilitati.*

*\* rivestimenti tessuto e microfibra non disponibili per mercato U.K.*


### Multiriv. / Componenti / Vers. Optional



1162\_cus

1162\_PAR

### Piedi



PM2129

PM2118

### Pouf

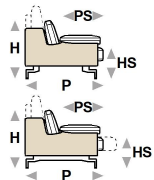


↑ piegare lungo la linea tratteggiata ↑

# quint'essenza. cal 1162

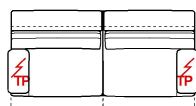


L Lunghezza - H Altezza - P Profondità - HS Altezza di seduta - PS Profondità di seduta  
Le dimensioni si riferiscono al massimo ingombro della versione con meccanismo chiuso dove previsto.

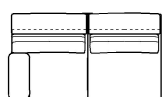


dimensioni

codice versione	L 202 H80 P113 HS45 PS59	L 222 H80 P113 HS45 PS59	L 242 H80 P113 HS45 PS59	L 202 H80 P113 HS45 PS59	L 222 H80 P113 HS45 PS59
Descrizione	240	300	U70	T14	T15
	div.2p1/2	div.3 posti	div.3p large	div.2p 1/2 motion el.	div.3p motion el.



L 242 H80 P113 HS45 PS59	L 121 H80 P113 HS45 PS59	L 121 H80 P113 HS45 PS59	L 110 H80 P113 HS45 PS59	L 110 H80 P113 HS45 PS59	L 195 H80 P113 HS45 PS59
E66	U73	U74	114	124	251
div.3p maxi mot.el.	pol.1bdx large	pol.1bsx large	pol.1bdx maxi	pol.1bsx maxi	div.2p1/2 1br dx



L 195 H80 P113 HS45 PS59	L 215 H80 P113 HS45 PS59	L 215 H80 P113 HS45 PS59	L 110 H80 P158 HS45 PS104	L 110 H80 P158 HS45 PS104	L 25 H14 P60 HS- PS-
252	310	320	601	602	683
div.2p1/2 1br sx	div.3 p.1b dx	div.3 p.1b sx	ch.long.maxi 1bdx	ch.long.maxi 1bsx	cuscino bracciolo

↓ piegare lungo la linea tratteggiata ↓

