



Codice Modello F2180

data emissione 29-01-14 revisione 01
aggiornamento del 22-02-21 (annulla la precedente)

Designer: centro studi interno

Struttura: legno di abete, multistrato e truciolare ricoperto di poliuretano espanso.

Sistema di molleggio: cinghie elastiche.

Imbottitura Seduta: cuscino di seduta in poliuretano espanso ecologico ricoperto con falda 100% poliestere

Imbottitura Spalliera: spalliera in poliuretano espanso ecologico ricoperto con falda 100% poliestere.

Imbottitura Bracciolo: in poliuretano espanso ecologico ricoperto con falda 100% poliestere.

Sfoderabilità: non possibile.

Cuciture: il rivestimento in pelle è realizzabile con filo a contrasto nelle varianti di colore disponibili, inoltre prevede tagli differenti rispetto al rivestimento in microfibra (o tessuto).

Meccanismi: le versioni motion sono dotate di sedute scorrevoli manualmente. Le versioni motion elettriche sono dotate di sedute scorrevoli azionabili elettricamente mediante pulsanti retro illuminati (led), posizionati nella parte interna del bracciolo. Con sistema scorrevole completamente aperto la profondità di seduta è di 75 cm, quella totale del modello è di 120 cm.

Piedi di serie: il modello è sollevato dal pavimento di 14,5 cm. PM813, per lato bracciolo, in metallo lucido, disponibile nella variante acciaio verniciato GRAUBRAUN. PM668, in acciaio lucido h. 17,5 cm, disponibile nella variante acciaio verniciato GRAUBRAUN, per versione pouf big (560). Alcune versioni sono dotate di piedi nascosti che hanno funzione strutturale (PM824, in acciaio lucido h. 14,5 disponibile nella variante acciaio verniciato GRAUBRAUN).

Versioni optional: cuscino bracciolo (683) in miscela di piume; rullo (750) in poliuretano espanso ecologico ricoperto con falda 100% poliestere.

Note: La particolare lavorazione "capitonè" che caratterizza il modello, non è realizzabile con i seguenti articoli: Orion, emotion, antares, nature, mammut, Manhattan, Rush, Baby, Bonus e Dandy.

Densità sedute e spalliere

Mercati	Seduta	Spalliera
I	35 Medio	23
D - NL - CH		
USA - California	35 soffice	23 soffice
GB	35 ignifugo	25 ignifugo
Altri mercati	35 Medio	23

Nota: Quando nella tabella non è indicato alcun valore occorre far riferimento al campo "Altri mercati".

Rivestimenti

	consigliato	non consigliato	non possibile
pelli spessorate			✓
pelli sottili elastiche	✓		
pelli naturali	✓		
tessuto*	✓		
microfibra*	✓		
mistocrosta			✓
DeLuxe			✓
multi colore			✓
multi categoria			
multi rivestimento			✓


Nota: per i modelli non sfoderabili sono disponibili solo i tessuti in tinta unita abilitati.

** rivestimenti tessuto e microfibra non disponibili per mercato U.K.*

Multiriv. / Componenti / Vers. Optional



956_LED



956_LED1

Piedi



PM813



PM668

Pouf



560

Con riserva di apportare per esigenze di produzione, senza alcun preavviso, modifiche nei materiali, nei rivestimenti e nelle dimensioni del prodotto presentati nella scheda tecnica. Le dimensioni e il volume riportati hanno valore indicativo essendo soggette alle tolleranze dei processi di produzione.

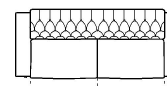
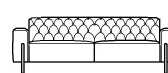
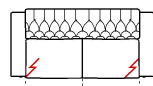
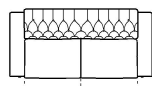
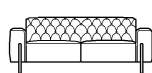
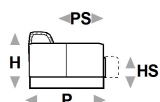


↑ piegare lungo la linea tratteggiata ↑

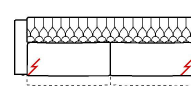
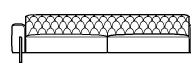
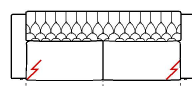
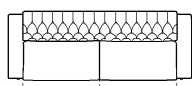
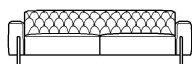
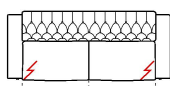
niobe.cal 956



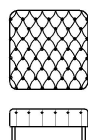
L Lunghezza - H Altezza - P Profondità - HS Altezza di seduta - PS Profondità di seduta
Le dimensioni si riferiscono al massimo ingombro della versione con meccanismo chiuso dove previsto.



dimensioni	L 182 H73 P99 HS42 PS58	L 182 H73 P99 HS42 PS58	L 182 H73 P99 HS42 PS58	L 208 H73 P99 HS42 PS58	L 208 H73 P99 HS42 PS58
codice versione	200	452	T 11	240	453
Descrizione	div.2 posti	divano 2 posti motion	div.2p motion el.	div.2p1/2	div.2p1/2 motion



L 208 H73 P99 HS42 PS58	L 234 H73 P99 HS42 PS58	L 234 H73 P99 HS42 PS58	L 234 H73 P99 HS42 PS58	L 286 H73 P99 HS42 PS58	L 286 H73 P99 HS42 PS58
T 14	354	C 69	E 66	F 82	F 84
div.2p 1/2 motion el.	div.3p maxi	div.3p maxi motion	div.3p maxi mot.el.	div.3p xl	div.3p mot.el.xl



L 100 H40 P100 HS- PS-	L 58 H48 P7 HS- PS-	L 51 H14 P14 HS- PS-
560	683	750
pouf big	cuscino bracciolo	rullo

↓ piegare lungo la linea tratteggiata ↓

