

# romeo\_2.cal 808\_2



## Codice Modello F2540

revisione 00 del 07-12-17  
(annulla la precedente)

**Designer:** centro studi interno

**Struttura:** legno di abete, multistrato e truciolare ricoperto di poliuretano espanso.

**Sistema di molleggio:** cinghie elastiche.

**Imbottitura Seduta:** cuscino di seduta in poliuretano espanso ecologico ricoperto con falda 100% poliestere e memory foam..

**Imbottitura Spalliera:** spalliera e poggiatesta in poliuretano espanso ecologico ricoperto con falda 100% poliestere.

**Imbottitura Bracciolo:** bracciolo in poliuretano espanso ecologico ricoperto con falda 100% poliestere. La versione O22/O23 è dotata di bracciolo mobile imbottito in poliuretano espanso ecologico ricoperto con falda 100% poliestere.

**Sfoderabilità:** non possibile.

**Cuciture:** il rivestimento in pelle è realizzabile con filo a contrasto nelle varianti di colore disponibili, inoltre prevede tagli differenti rispetto al rivestimento in microfibra (o tessuto).

**Meccanismi:** modello dotato di poggiatesta sollevabile manualmente. L'altezza del modello con poggiatesta sollevato è di 89 cm.

**Piedi di serie:** Il modello è sollevato dal pavimento di 17,5 cm. Piedi in legno di faggio tinto noce scuro o su richiesta nelle varianti di colore palissandro o noce pallido: PL1053 per lato bracciolo, PL1069 per lato senza bracciolo, lato anteriore Chaise Longue, lato terminale e pouf rett. PL1070 per lato anteriore C.L. maxi. Il piede PL1053 è rifinito nella parte superiore con piastrina in metallo lucido. Su richiesta, con supplemento di prezzo, il piede in legno è disponibile anche in essenza noce canaletto o rovere.

**Versioni optional:** Versione bracciolo (870) imbottitura in falda 100% poliestere ricoperta di tela cotone bianca.

## Densità sedute e spalliere

Mercati	Seduta	Spalliera
I	35 Medio	23
D - NL - CH		
USA - California	35 soffice	23 soffice
GB	35 ignifugo	25 ignifugo
Altri mercati	35 Medio	23

*Nota: Quando nella tabella non è indicato alcun valore occorre far riferimento al campo 'Altri mercati'.*

## Rivestimenti

	consigliato	non consigliato	non possibile
pelli spessorate	✓		
pelli sottili elastiche	✓		
pelli naturali	✓		
tessuto*	✓		
microfibra*	✓		
mistocrosta	✓		
DeLuxe			✓
multi colore	✓		
multi categoria			
multi rivestimento	✓		

*Nota: per i modelli non sfoderabili sono disponibili solo i tessuti in tinta unita abilitati.*

*\* rivestimenti tessuto e microfibra non disponibili per mercato U.K.*

*interamente in pelle, tessuto o microfibra. MULTICOLORE: realizzabile, nello stesso articolo di pelle, tessuto o microfibra in doppio colore: 1° colore: fiancata e sponda; 2° colore: cuscinatura. MULTIRIVESTIMENTO: realizzabile, in pelle / tessuto o microfibra. 1° riv. in pelle: fiancata e sponda; 2° riv. in tessuto o microfibra: cuscinatura.*

## Multiriv. / Componenti / Vers. Optional



808M

C\_870

## Piedi



PL1053

PL1069

PL1070

## Pouf



Con riserva di apportare per esigenze di produzione, senza alcun preavviso, modifiche nei materiali, nei rivestimenti e nelle dimensioni del prodotto presentati nella scheda tecnica. Le dimensioni e il volume riportati hanno valore indicativo essendo soggette alle tolleranze dei processi di produzione.

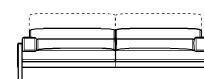
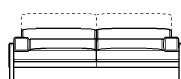
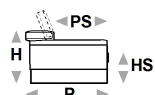


↑ piegare lungo la linea tratteggiata ↑

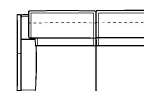
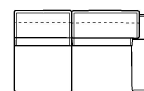
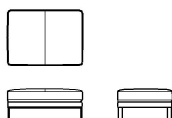
# romeo\_2.cal 808\_2



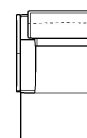
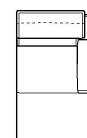
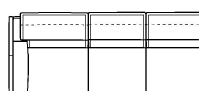
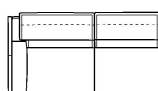
L Lunghezza - H Altezza - P Profondità - HS Altezza di seduta - PS Profondità di seduta  
Le dimensioni si riferiscono al massimo ingombro della versione con meccanismo chiuso dove previsto.



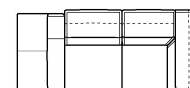
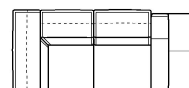
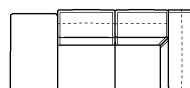
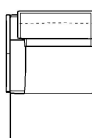
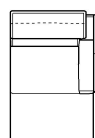
dimensioni	L 109 H67 P105 HS41 PS61	L 184 H67 P105 HS41 PS61	L 204 H67 P105 HS41 PS61	L 224 H67 P105 HS41 PS61	L 264 H67 P105 HS41 PS61
codice versione	D 30	C 89	C 90	C 95	M 21
Descrizione	poltrona piede	div.2p piede	div.2p1/2 piede	div.3p piede	div.3p xl piede



L 96 H41 P70 HS- PS-	L 60 H40 P10 HS- PS-	L 102 H67 P105 HS41 PS61	L 102 H67 P105 HS41 PS61	L 175 H67 P105 HS41 PS61	L 175 H67 P105 HS41 PS61
E 10	870	D 14	D 15	C 91	C 92
pouf rettang. piede	bracciolo	poltr.1b dx piede	poltr.1b sx piede	2p 1/2 1b dx piede	2p 1/2 1b sx piede



L 195 H67 P105 HS41 PS61	L 195 H67 P105 HS41 PS61	L 248 H67 P105 HS41 PS61	L 248 H67 P105 HS41 PS61	L 102 H67 P165 HS41 PS61	L 102 H67 P165 HS41 PS61
I 35	I 36	D 18	D 19	C 96	C 97
div.3 p.1b dx piede	div.3 p.1b sx piede	div.3/3 1bdx piede	div.3/3 1bsx piede	ch.long.bdx piede	ch.long.bsx piede



L 112 H67 P165 HS41 PS61	L 112 H67 P165 HS41 PS61	L 238 H67 P105 HS41 PS61	L 238 H67 P105 HS41 PS61	L 236 H67 P105 HS41 PS61	L 236 H67 P105 HS41 PS61
H 52	H 53	C 87	C 88	O 22	O 23
ch.long.maxi 1bdx piede	ch.long.maxi 1bsx piede	ang.q.p.m.q.dx piede	ang.q.p.m.q.sx piede	ang.q.pol.ter.tav.dx piede	ang.q.pol.ter.tav.sx piede

↓ piegare lungo la linea tratteggiata ↓

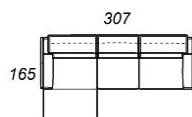
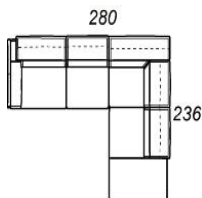
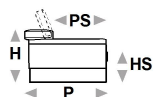


↑ piegare lungo la linea tratteggiata ↑

# romeo\_2.cal 808\_2



L Lunghezza - H Altezza - P Profondità - HS Altezza di seduta - PS Profondità di seduta  
Le dimensioni si riferiscono al massimo ingombro della versione con meccanismo chiuso dove previsto.



dimensioni	L 103	L -	L -
codice versione	H67 P103 HS41 PS61	H- P- HS- PS-	H- P- HS- PS-
Descrizione	ang.quad.piede	c92 + c87	h53 + i35

↓ piegare lungo la linea tratteggiata ↓

