

soho sfod.premium 762



Codice Modello F5187

revisione 02 del 05-05-10
(annulla la precedente)

Designer: CSI

Struttura: legno di abete, multistrato e truciolare ricoperto di poliuretano espanso (foderato, per i modelli sfoderabili, di rivestimento accoppiato).

Sistema di molleggio: cinghie elastiche

Imbottitura Seduta: poliuretano espanso ecologico ricoperto con falda 100% poliestere, rivestito con fodera bianca (o rivestimento accoppiato).

Imbottitura Spalliera: poliuretano espanso ecologico ricoperto con falda 100% poliestere, rivestito con fodera bianca (o rivestimento accoppiato).

Imbottitura Bracciolo: poliuretano espanso ecologico ricoperto con falda 100% poliestere, rivestito con fodera bianca (o rivestimento accoppiato).

Sfoderabilità: interamente sfoderabile.

Componenti: le versioni 008/009 includono due cuscini spalliera con fascia (l.50 cm / h.55 cm) realizzati in miscela di piume (80% piuma d'oca bianca, 20% piuma d'anatra).

Piedi di serie: • PM625 in metallo cromato h 16 cm. Solo per le versioni "PIEDE", PM1098, per versione divano, c87/c88 e lato bracciolo c96/c97; PM2008, per lato anteriore versione c96/c97 e o50/o51; PM2007, per versione 635, tutte le basi sono in metallo finitura brown bronze h. 16 cm. Alcune versioni sono dotate di piedi nascosti che hanno funzione strutturale.

Piedi optional: cuscino soho (A50) in miscela di piume (80% piuma d'oca bianca. 20% piuma d'anatra).

Densità sedute e spalliere

Mercati	Seduta	Spalliera
I	35 Medio	23
D - NL - CH	35 sostenuto	23 sostenuto
USA - California	35 soffice	23 soffice
GB	35 ignifugo	25 ignifugo
Altri mercati	35 Medio	23

Nota: Quando nella tabella non è indicato alcun valore occorre far riferimento al campo 'Altri mercati'.

Rivestimenti

	consigliato	non consigliato	non possibile
pelli spessorate			✓
pelli sottili elastiche			✓
pelli naturali			✓
tessuto*	✓		
microfibra*	✓		
mistocrosta			✓
DeLuxe			✓
multirivestimento			✓
multicolore	✓		

Nota: per i modelli non sfoderabili sono disponibili solo i tessuti in tinta unita abilitati.

* rivestimenti tessuto e microfibra non disponibili per mercato U.K.

solo le versioni 008/009 sono realizzabile, nello stesso articolo di tessuto, in doppio colore: 1° colore: intero divano; 2° colore: cuscini spalliera.

Multiriv. / Componenti / Vers. Optional



Piedi



PM625

PM1098

Pouf



Con riserva di apportare per esigenze di produzione, senza alcun preavviso, modifiche nei materiali, nei rivestimenti e nelle dimensioni del prodotto presentati nella scheda tecnica. Le dimensioni e il volume riportati hanno valore indicativo essendo soggette alle tolleranze dei processi di produzione.



↑ piegare lungo la linea tratteggiata ↑

soho sfod. premium 762



L Lunghezza - H Altezza - P Profondità - HS Altezza di seduta - PS Profondità di seduta
Le dimensioni si riferiscono al massimo ingombro.

dimensioni	L 176 H82 P95 HS43 PS58		L 176 H82 P95 HS43 PS58		L 196 H82 P95 HS43 PS58		L 196 H82 P95 HS43 PS58		L 216 H82 P95 HS43 PS58		
codice versione	200		C 89		240		C 90		300		
Descrizione	div.2 posti		div.2p piede		div.2p1/2		div.2p1/2 piede		div.3 posti		
L 216 H82 P95 HS43 PS58 C 95	L 95 H- P50 HS43 PS- 635	L 95 H43 P50 HS- PS- E 10	L 55 H50 P12 HS- PS- A 50	L 98 H82 P95 HS43 PS58 110	L 98 H82 P95 HS43 PS58 D 14	L 216 H82 P95 HS43 PS58 C 95	L 216 H82 P95 HS43 PS58 D 15	L 172 H82 P95 HS43 PS58 251	L 172 H82 P95 HS43 PS58 C 91	L 172 H82 P95 HS43 PS58 252	L 172 H82 P95 HS43 PS58 C 92
div.3p piede	pouf rettangolare		pouf rettang. piede	cuscino soho		poltrona 1b dx		poltr.1b dx piede			
L 98 H82 P95 HS43 PS58 120	L 98 H82 P95 HS43 PS58 D 15	L 172 H82 P95 HS43 PS58 251	L 172 H82 P95 HS43 PS58 C 91	L 172 H82 P95 HS43 PS58 252	L 172 H82 P95 HS43 PS58 C 92	L 216 H82 P95 HS43 PS58 347	L 216 H82 P95 HS43 PS58 D 18	L 216 H82 P95 HS43 PS58 348	L 216 H82 P95 HS43 PS58 D 19	L 95 H82 P95 HS43 PS58 040	L 95 H82 P95 HS43 PS58 O 01
poltrona 1b sx	poltr.1b sx piede	div.2p1/2 1br dx	2p 1/2 1b dx piede	div.2p1/2 1br sx	2p 1/2 1b sx piede	div.3/3 1bdx	div.3/3 1bdx piede	div.3/3 1bsx	div.3/3 1bsx piede	ang.quad.	ang.quad.piede

↓ piegare lungo la linea tratteggiata ↓

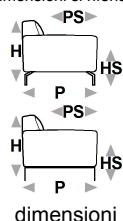


↑ piegare lungo la linea tratteggiata ↑

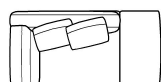
soho sfod. premium 762



L Lunghezza - H Altezza - P Profondità - HS Altezza di seduta - PS Profondità di seduta
Le dimensioni si riferiscono al massimo ingombro.



dimensioni



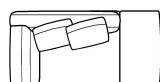
L 192
H82 P95 HS43 PS58

codice versione

008

Descrizione

paolina dx

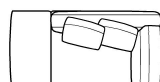


L 192
H82 P95 HS43 PS58

codice versione

O50

paolina dx piede

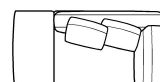


L 192
H82 P95 HS43 PS58

codice versione

009

paolina sx



L 192
H82 P95 HS43 PS58

codice versione

O51

paolina sx piede

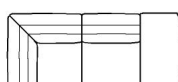


L 219
H82 P95 HS43 PS58

codice versione

043

ang.q.p.mer.q.dx

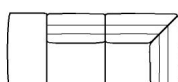


L 219
H82 P95 HS43 PS58

codice versione

C87

ang.q.p.m.q.dx
piede

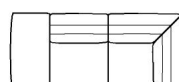


L 219
H82 P95 HS43 PS58

codice versione

044

ang.q.p.mer.q.sx

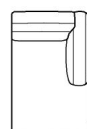


L 219
H82 P95 HS43 PS58

codice versione

C88

ang.q.p.m.q.sx
piede

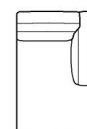


L 98
H82 P156 HS43 PS119

codice versione

410

chaise long.bdx

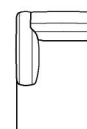


L 98
H82 P156 HS43 PS119

codice versione

C96

ch.long.bdx
piede

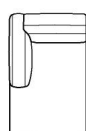


L 98
H82 P156 HS43 PS119

codice versione

420

chaise long.bsx

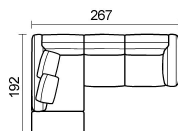


L 98
H82 P156 HS43 PS119

codice versione

C97

ch.long.bsx
piede

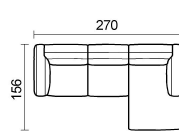


L -
H - P - HS - PS -

codice versione

X10

009 + 251

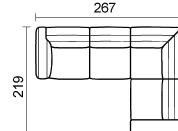


L -
H - P - HS - PS -

codice versione

Z02

252 + 410

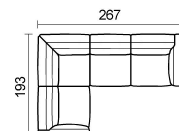


L -
H - P - HS - PS -

codice versione

Z21

252 + 043



L -
H - P - HS - PS -

codice versione

Z60

120 + 040 + 251

↓ piegare lungo la linea tratteggiata ↓

