

sfera.premium 1207



Codice Modello F5649

data emissione 31-05-22 revisione 00
aggiornamento del 01-06-22 (annulla la precedente)

Designer: centro studi interno

Struttura: legno di abete, faggio, multistrato e truciolare ricoperto di poliuretano espanso e innesti metallici a baionetta utili per il montaggio dei braccioli.

Sistema di molleggio: cinghie elastiche.

Imbottitura Seduta: cuscino di seduta in poliuretano espanso ecologico ricoperto con falda 100% poliestere.

Imbottitura Spalliera: spalliera e poggiatesta in poliuretano espanso ecologico ricoperto con falda 100% poliestere.

Imbottitura Bracciolo: in poliuretano espanso ecologico ricoperto con falda 100% poliestere.

Sfoderabilità: non possibile.

Cuciture: il rivestimento in pelle è realizzabile con filo a contrasto nelle varianti di colore disponibili, inoltre prevede tagli differenti rispetto al rivestimento in microfibra (o tessuto).

Versioni letto: disponibili con rete elettrosaldata e cinghie elastiche a sostegno della seduta. Apertura sincronizzata mediante ribaltamento della spalliera. Le spalliere/poggiatesta e i cuscini di seduta restano fissati alla rete durante la fase di apertura del divano. Materasso in dotazione disponibile in tre diverse tipologie: Poliuretano espanso, Memory foam (Poliuretano espanso + Memory) e High density (Poliuretano espanso ad alta densità). Le dimensioni del materasso (vedi misure su sinottico) possono subire lievi variazioni in ragione della disposizione dello stesso e delle caratteristiche del materiale, senza per questo incidere la qualità del prodotto. La profondità totale del modello con il letto aperto è di 207 cm.

Meccanismi: Modello dotato di poggiatesta sollevabile manualmente. L'altezza del modello con poggiatesta sollevato è di 106 cm. Versioni recliner disponibili con meccanismo metallico reclinabile motorizzato elettricamente mediante pulsantiera posizionata lateralmente alla seduta. La profondità totale del divano con recliner aperto è di 156 cm.

Piedi di serie: Il divano è sollevato dal pavimento di cm. 8 Piede in legno h.cm.8 (PL 2182) inclusi nelle versioni H26/H27 (bracciolo_a).

Note: Le versioni " lato bracciolo" sono predisposte per l'aggancio del componente "Bracciolo" sul lato indicato.

Con riserva di apportare per esigenze di produzione, senza alcun preavviso, modifiche nei materiali, nei rivestimenti e nelle dimensioni del prodotto presentati nella scheda tecnica. Le dimensioni e il volume riportati hanno valore indicativo essendo soggette alle tolleranze dei processi di produzione. Sono consigliati, in condizioni di normale utilizzo, i seguenti valori massimali di carico: poltrone max 120 kg, divani 2 sedute max 200 kg (2x100 kg), divani 3 sedute max 240 kg (3x80kg). L'utilizzo con carichi che superino i valori indicati, potrebbe causare un cedimento del divano/poltrona o di suoi componenti.

Densità sedute e spalliere kg/mc (±5%) ⁽¹⁾

Mercati	Seduta	Spalliera
I	30 Medio	24
D - NL - CH	30 sostenuto sostenuto	28 sostenuto
USA - California		
GB	37 ignifugo	31 ignifugo
Altri mercati	30 Medio	24

Nota: Quando nella tabella non è indicato alcun valore occorre far riferimento al campo 'Altri mercati'.

⁽¹⁾Densità: massa volumica apparente determinata sul materiale privo di qualsiasi rivestimento e secondo le norme UNI EN ISO 845. I valori indicati si riferiscono alle medie di produzione; l'azienda si riserva l'eventuale variazione delle caratteristiche tecniche dichiarate. Prima dell'utilizzo, è preferibile consultare la TECNICA INFORMATIVA SULLA SICUREZZA per le informazioni relative all'impiego ed alla protezione delle persone e dell'ambiente, in accordo con le direttive CEE vigenti in materia.

Rivestimenti

	consigliato	non consigliato	non possibile
pelli spessorate	✓		
pelli sottili elastiche	✓		
pelli naturali	✓		
tessuto*	✓		
microfibra*	✓		
mistocrosta			✓
DeLuxe			✓
multi colore**			✓
multi categoria**			✓
multi rivestimento**			✓

Nota: per i modelli non sfoderabili sono disponibili solo i tessuti in tinta unita abilitati.

*Rivestimento tessuto e microfibra non disponibili nei mercati U.K.

Componenti Vers. Optional



Piedi



PL2182



Pouf

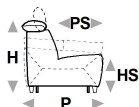


↑ piegare lungo la linea tratteggiata ↑

sfera. premium 1207



L Lunghezza - H Altezza - P Profondità - HS Altezza di seduta - PS Profondità di seduta
Le dimensioni si riferiscono al massimo ingombro della versione con meccanismo chiuso dove previsto.



dimensioni	L 73 H92 P103 HS47 PS55	L 79 H92 P103 HS47 PS55	L 76 H92 P103 HS47 PS55	L 76 H92 P103 HS47 PS55	L 148 H92 P103 HS47 PS55
codice versione	130	CP0	CP1	CP2	CP3
Descrizione	pol.t. sb	pol.s.b.lato b.dx e sx	pol.s.b.lato b.dx	pol.s.b.lato b.sx	2p.sb lato b.dx e sx
L 145 H92 P103 HS47 PS55	L 145 H92 P103 HS47 PS55	L 168 H92 P103 HS47 PS55	L 165 H92 P103 HS47 PS55	L 165 H92 P103 HS47 PS55	L 188 H92 P103 HS47 PS55
CP4	CP5	CP6	CP7	CP8	CP9
2p.sb lato b.dx	2p.sb lato b.sx	2p1/2 sb lato b.dx e sx	2p1/2 sb lato b.dx	2p1/2 sb lato b.sx	3p.sb lato b.dx e sx
L 185 H92 P103 HS47 PS55	L 185 H92 P103 HS47 PS55	L 148 H92 P103 HS47 PS55	L 145 H92 P103 HS47 PS55	L 145 H92 P103 HS47 PS55	L 168 H92 P103 HS47 PS55
CQ0	CQ1	CQ2	CQ3	CQ4	CQ5
3p.sb lato b.dx	3p.sb lato b.sx	2p.sb let.lato b.dx e sx	2p.sb letto lato b.dx	2p.sb letto lato b.sx	2p1/2sb let.lato b.dx e sx
L 165 H92 P103 HS47 PS55	L 165 H92 P103 HS47 PS55	L 188 H92 P103 HS47 PS55	L 185 H92 P103 HS47 PS55	L 185 H92 P103 HS47 PS55	L 148 H92 P103 HS47 PS55
CQ6	CQ7	CQ8	CQ9	CR0	CR1
2p1/2 sb letto lato b.dx	2p1/2 sb letto lato b.sx	3p.sb letto lato b.dx e sx	3p.sb letto lato b.dx	3p.sb letto lato b.sx	2psb let.mem.lat.b.dx e sx

↓ piegare lungo la linea tratteggiata ↓

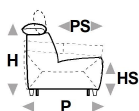


↑ piegare lungo la linea tratteggiata ↑

sfera. premium 1207



L Lunghezza - H Altezza - P Profondità - HS Altezza di seduta - PS Profondità di seduta
Le dimensioni si riferiscono al massimo ingombro della versione con meccanismo chiuso dove previsto.



memory foam 195x120x16	memory foam 195x120x16	memory foam 195x140x16	memory foam 195x140x16	memory foam 195x140x16	
L 148 H92 P103 HS47 PS55	L 145 H92 P103 HS47 PS55	L 168 H92 P103 HS47 PS55	L 165 H92 P103 HS47 PS55	L 165 H92 P103 HS47 PS55	
CR2	CR3	CR4	CR5	CR6	
2psb let.mem.lato b.dx	2psb let.mem.lato b.sx	21/2 sb let.m.latb.dx e sx	21/2 sb let.m.lato b.dx	21/2 sb let.m.lato b.sx	
memory foam 195x160x16	memory foam 195x160x16	memory foam 195x160x16	High Density 195x120x16	High Density 195x120x16	High Density 195x120x16
L 188 H92 P103 HS47 PS55	L 185 H92 P103 HS47 PS55	L 185 H92 P103 HS47 PS55	L 148 H92 P103 HS47 PS55	L 145 H92 P103 HS47 PS55	L 145 H92 P103 HS47 PS55
CR7	CR8	CR9	CS0	CS1	CS2
3psb let.mem.lat.b.dx e sx	3psb let.mem.lato b.dx	3psb let.mem.lato b.sx	2psb let.hd lato b.dx e sx	2psb letto hd lato b.dx	2psb letto hd lato b.sx
High Density 195x140x16	High Density 195x140x16	High Density 195x140x16	High Density 195x160x16	High Density 195x160x16	High Density 195x160x16
L 168 H92 P103 HS47 PS55	L 165 H92 P103 HS47 PS55	L 165 H92 P103 HS47 PS55	L 188 H92 P103 HS47 PS55	L 185 H92 P103 HS47 PS55	L 185 H92 P103 HS47 PS55
CS3	CS4	CS5	CS6	CS7	CS8
2,5 sb le.hd lato b.dx e sx	2,5 sb letto hd lato b.dx	2,5 sb letto hd lato b.sx	3psb let.hd lato b.dx e sx	3psb letto hd lato b.dx	3psb letto hd lato b.sx
L 142 H92 P142 HS47 PS66	L 109 H92 P109 HS47 PS55	L 232 H92 P109 HS47 PS55	L 232 H92 P109 HS47 PS55	L 150 H92 P103 HS47 PS55	L 150 H92 P103 HS47 PS55
000	040	043	044	146	147
angolo	ang.quad.	ang.q.p.mer.q.dx	ang.q.p.mer.q.sx	pol. sb meridien dx	pol. sb meridien sx

↓ piegare lungo la linea tratteggiata ↓

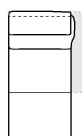
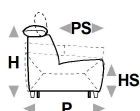


↑ piegare lungo la linea tratteggiata ↑

sfera. premium 1207



L Lunghezza - H Altezza - P Profondità - HS Altezza di seduta - PS Profondità di seduta
Le dimensioni si riferiscono al massimo ingombro della versione con meccanismo chiuso dove previsto.



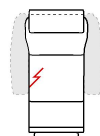
L 83
H92 P103 HS47 PS115
CS9

chaise longue sb
lato b.dx



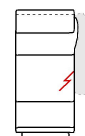
L 83
H92 P103 HS47 PS115
CT0

chaise longue sb
lato b.sx



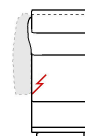
L 80
H92 P103 HS47 PS55
CT1

p.sb rec.el.lato
b.dx e sx



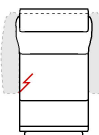
L 78
H92 P103 HS47 PS55
CT2

p.sb rec.el.lato
b.dx



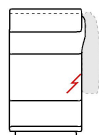
L 78
H92 P103 HS47 PS55
CT3

p.sb rec.el.lato
b.sx



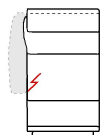
L 98
H92 P103 HS47 PS55
CT4

p.sb max r.e.lato
b.dx e sx



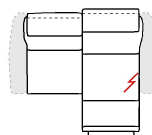
L 98
H92 P103 HS47 PS55
CT5

p.sb maxi
r.el.lato b.dx



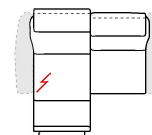
L 98
H92 P103 HS47 PS55
CT6

p.sb maxi
r.el.lato b.sx



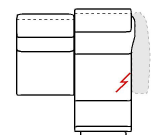
L 149
H92 P103 HS47 PS55
CT7

2psb 1r.e.dx lato
b.dx e sx



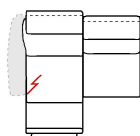
L 149
H92 P103 HS47 PS55
CT8

2psb 1r.e.sx lato
b.dx e sx



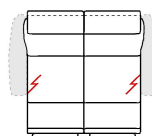
L 149
H92 P103 HS47 PS55
CT9

2psb 1rec.e.dx
lato b.dx



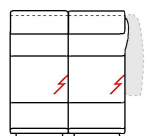
L 149
H92 P103 HS47 PS55
CU0

2psb 1rec.el.sx
lato b.sx



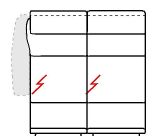
L 150
H92 P103 HS47 PS55
CU1

2psb 2r.el.lato
b.dx e sx



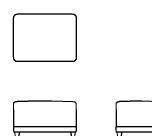
L 150
H92 P103 HS47 PS55
CU2

2psb 2r.el.lato
b.dx



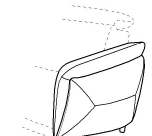
L 150
H92 P103 HS47 PS55
CU3

2psb 2r.el.lato
b.sx



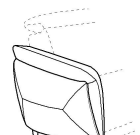
L 80
H47 P60 HS- PS-
635

pouf rettang.



L 23
H59 P103 HS- PS-
H26

bracciolo_a dx



L 23
H59 P103 HS- PS-
H27

bracciolo_a sx

↓ piegare lungo la linea tratteggiata ↓

