



## Codice Modello F5671

data emissione 23-03-23 revisione 00  
aggiornamento del 12-04-23 (annulla la precedente)

**Designer:** centro studi interno

**Struttura:** legno di abete, masonite, multistrato e truciolare rivestito di poliuretano espanso ecologico ricoperto con falda 100% poliestere. Gli Schienali poggiano su meccanismo metallico\*.

**Sistema di molleggio:** cinghie elastiche.

**Imbottitura Seduta:** cuscini di seduta in poliuretano espanso ecologico ricoperto con falda 100% poliestere.

**Imbottitura Spalliera:** cuscini spalliera in poliuretano espanso ecologico ricoperto con falda 100% poliestere.

**Imbottitura Bracciolo:** in poliuretano espanso ecologico ricoperto con falda 100% poliestere.

**Sfoderabilità:** Non possibile, cuscini di seduta mobili.

**Cuciture:** il rivestimento in pelle\* prevede tagli differenti rispetto al rivestimento in microfibra (i sinottici rappresentano i tagli della versione in pelle). Il modello è inoltre dotato, per tutti i rivestimenti (PELLE, TESSUTO E MICROFIBRA), di cucitura decorativa (ricamo n°8 \_ 1 ago), presente su cuscino di seduta, spalliere e bracciolo, realizzabile su richiesta con filo a contrasto nelle varianti di colore disponibili.

**Meccanismi:** \* modello dotato di braccioli sollevabili manualmente e di spalliere posizionabili manualmente che consentono di estendere la profondità della seduta di 42 cm. Un ulteriore meccanismo interno alla spalliera permette l'inclinazione in avanti della zona poggiatesta. La profondità totale del modello con spalliera posizionata all'esterno è di 150 cm. (189 cm per versioni c.l. e 133 cm per le versione BS3).

**Componenti:** Le versioni "terminale tavolino" sono dotate di prolungamento della base del divano, corredata di elemento tavolino in metallo con piano effetto marmo e struttura in finitura graubraun, in alternativa è possibile scegliere tra le finiture: satinato, titanio e rame. Piano tavolino effetto marmo o su richiesta e con supplemento di prezzo in vetro finitura bronzo.

**Piedi di serie:** PM2187, h. 13,5 cm. in metallo finitura di serie graubraun. In alternativa è possibile scegliere tra le finiture standard presenti nell'apposito campionario. Il campionario prevede altresì finiture "speciali" disponibili con sovrapprezzo previa verifica della fattibilità in produzione. Alcune versioni potrebbero essere dotate di piedi nascosti che hanno funzione strutturale.

**Note:** \* Il rivestimento in pelle prevede di serie un piacevole accostamento con un tessuto in microfibra, dalla mano scamosciata, morbida e vellutata, denominato Ginevra. Il tessuto Ginevra riveste completamente la base del modello. Il colore del tessuto Ginevra prestabilito non sempre è coincidente con quello della pelle ma è "tono su tono". In alternativa il cliente può scegliere l'abbinamento che desidera specificandolo nell'ordine, i colori dell'articolo Ginevra sono riportati nell'apposita cartella. Modello non realizzabile con pelle NIRVANA.

Con riserva di apportare per esigenze di produzione, senza alcun preavviso, modifiche nei materiali, nei rivestimenti e nelle dimensioni del prodotto presentati nella scheda tecnica. Le dimensioni e il volume riportati hanno valore indicativo essendo soggette alle tolleranze dei processi di produzione. Sono consigliati, in condizioni di normale utilizzo, i seguenti valori massimali di carico: poltrone max 120 kg, divani 2 sedute max 200 kg (2x100 kg), divani 3 sedute max 240 kg (3x80kg). L'utilizzo con carichi che superino i valori indicati, potrebbe causare un cedimento del divano/poltrona o di suoi componenti.

### Densità sedute e spalliere kg/mc (±5%) (1)

Mercati	Seduta	Spalliera
I	30 Medio	27
D - NL - CH	30 sostenuto sostenuto	28 sostenuto
USA - California	30 soffice	27 soffice
GB	37 ignifugo	31 ignifugo
Altri mercati		

Nota: Quando nella tabella non è indicato alcun valore occorre far riferimento al campo 'Altri mercati'.


(1) Densità: massa volumica apparente determinata sul materiale privo di qualsiasi rivestimento e secondo le norme UNI EN ISO 845. I valori indicati si riferiscono alle medie di produzione; l'azienda si riserva l'eventuale variazione delle caratteristiche tecniche dichiarate. Prima dell'utilizzo, è preferibile consultare la TECNICA INFORMATIVA SULLA SICUREZZA per le informazioni relative all'impiego ed alla protezione delle persone e dell'ambiente, in accordo con le direttive CEE vigenti in materia.

### Rivestimenti

	consigliato	non consigliato	non possibile
pelli spessorate	✓		
pelli sottili elastiche	✓		
pelli naturali	✓		
tessuto*	✓		
microfibra*	✓		
mistocrosta			✓
DeLuxe			✓
multi colore**	✓		
multi categoria**	✓		
multi rivestimento**	✓		

Nota: per i modelli non sfoderabili sono disponibili solo i tessuti in tinta unita abilitati.

### Componenti Vers. Optional



tav\_gia

tav\_gia1

### Piedi



PM2187

### Pouf

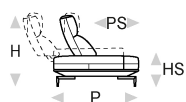


↑ piegare lungo la linea tratteggiata ↑

# boero.premium 1229



L Lunghezza - H Altezza - P Profondità - HS Altezza di seduta - PS Profondità di seduta  
Le dimensioni si riferiscono al massimo ingombro della versione con meccanismo chiuso dove previsto.



<b>dimensioni</b>	<b>L 220</b>	<b>L 240</b>	<b>L 110</b>	<b>L 110</b>	<b>L 120</b>
<b>codice versione</b>	<b>H94 P113 HS41 PS60</b>	<b>H94 P113 HS41 PS60</b>	<b>H94 P113 HS41 PS60</b>	<b>H94 P113 HS41 PS60</b>	<b>H94 P113 HS41 PS60</b>
<b>Descrizione</b>	<b>Q62</b>	<b>BS6</b>	<b>AH0</b>	<b>AH1</b>	<b>AU0</b>
	<b>d.3p basculante</b>	<b>div.3p maxi basc.</b>	<b>polt. 1b dx basculante</b>	<b>polt. 1b sx basculante</b>	<b>pol.1bdx maxi bascul.</b>
<b>L 120</b>	<b>L 180</b>	<b>L 180</b>	<b>L 200</b>	<b>L 200</b>	<b>L 140</b>
<b>H94 P113 HS41 PS60</b>	<b>H94 P113 HS41 PS60</b>	<b>H94 P113 HS41 PS60</b>	<b>H94 P113 HS41 PS60</b>	<b>H94 P113 HS41 PS60</b>	<b>H94 P113 HS41 PS60</b>
<b>AU1</b>	<b>AU4</b>	<b>AU5</b>	<b>BS7</b>	<b>BS8</b>	<b>QB0</b>
<b>pol.1bsx maxi bascul.</b>	<b>d.3p 1b dx basculante</b>	<b>d.3p 1b sx basculante</b>	<b>div.3p 1bdx maxi bascul.</b>	<b>div.3p 1bsx maxi bascul.</b>	<b>div.3p sb basculante</b>
<b>L 160</b>	<b>L 180</b>	<b>L 180</b>	<b>L 180</b>	<b>L 180</b>	<b>L 200</b>
<b>H94 P113 HS41 PS60</b>	<b>H94 P113 HS41 PS60</b>	<b>H94 P113 HS41 PS60</b>	<b>H94 P113 HS41 PS60</b>	<b>H94 P113 HS41 PS60</b>	<b>H94 P113 HS41 PS60</b>
<b>BS9</b>	<b>BY0</b>	<b>BY1</b>	<b>DM0</b>	<b>DM1</b>	<b>DD1</b>
<b>d.3p sb maxi basculante</b>	<b>3p sb mer.dx basculante</b>	<b>3p sb mer.sx basculante</b>	<b>3psb ter.tav.dx bas.</b>	<b>3psb ter.tav.sx bas.</b>	<b>3psb maxi me.dx bascul.</b>
<b>L 200</b>	<b>L 200</b>	<b>L 200</b>	<b>L 110</b>	<b>L 110</b>	<b>L 120</b>
<b>H94 P113 HS41 PS60</b>	<b>H94 P113 HS41 PS60</b>	<b>H94 P113 HS41 PS60</b>	<b>H94 P153 HS41 PS100</b>	<b>H94 P153 HS41 PS100</b>	<b>H94 P153 HS41 PS100</b>
<b>DD2</b>	<b>DM2</b>	<b>DM3</b>	<b>AU6</b>	<b>AU7</b>	<b>AU8</b>
<b>3psb maxi me.sx bascul.</b>	<b>3psb maxi te.tav.dx bas.</b>	<b>3psb maxi te.tav.sx bas.</b>	<b>chaise long.bdx basc.</b>	<b>chaise long.bsx basc.</b>	<b>ch.lon.maxi 1bdx basc.</b>

↓ piegare lungo la linea tratteggiata ↓

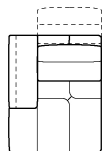
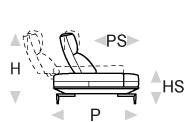


↑ piegare lungo la linea tratteggiata ↑

# boero.premium 1229



L Lunghezza - H Altezza - P Profondità - HS Altezza di seduta - PS Profondità di seduta  
Le dimensioni si riferiscono al massimo ingombro della versione con meccanismo chiuso dove previsto.



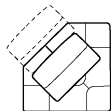
L 120  
H94 P153 HS41 PS100  
AU9

dimensioni

codice versione

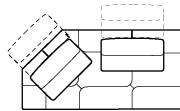
Descrizione

ch.lon.maxi 1bsx  
basc.



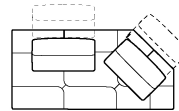
L 113  
H94 P113 HS41 PS60  
BS3

ang.quad.basculant



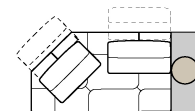
L 232  
H94 P113 HS41 PS60  
BY7

ang.q.pol.mer.dx  
bascul.



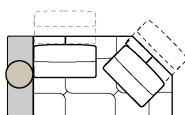
L 232  
H94 P113 HS41 PS60  
BY8

ang.q.pol.mer.sx  
bascul.



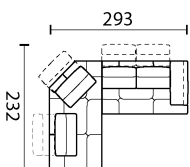
L 232  
H94 P113 HS41 PS60  
DM4

a.q.pol.te.tav.dx  
bas.



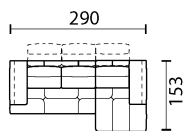
L 232  
H94 P113 HS41 PS60  
DM5

a.q.pol.te.tav.sx  
bas.



L -  
H - P - HS - PS -  
V78

by8 + au4



L -  
H - P - HS - PS -  
V79

au5 + au6

↓ piegare lungo la linea tratteggiata ↓



# boero.premium 1229

## Codice Modello F5671

data emissione 23-03-23  
revisione 00 del 12-04-23  
(annulla la precedente)



**\*\*Multicolore (più colori di uno stesso articolo)**    
SI NO

**\*\*Multirivestimento (abbinamento di articoli diversi)**    
SI NO

1° colore      
CROSTA PELLE TESSUTO MICROFIBRA

1° rivestimento      
CROSTA PELLE TESSUTO MICROFIBRA

2° colore      
CROSTA PELLE TESSUTO MICROFIBRA

2° rivestimento      
CROSTA PELLE TESSUTO MICROFIBRA

3° colore      
CROSTA PELLE TESSUTO MICROFIBRA

3° rivestimento      
CROSTA PELLE TESSUTO MICROFIBRA

**\*\*Multicategoria (categorie diverse dello stesso materiale)**    
SI NO

Realizzabile in Multi rivestimento: 1° Riv. (Microfibra - solo art. Ginevra) BASE, 2° Riv. (Pelle) CUSCINATURA DI SEDUTA E BRACCIOLO, 3° Riv. (Tessuto o Microfibra) SPALLIERE. Realizzabile in Multicolore = 1°col. (Tessuto o Microfibra): BASE, 2° col. (Tessuto o Microfibra): CUSCINATURA DI SEDUTA E BRACCIOLO, 3° col. (Tessuto o Microfibra) SPALLIERE. -----  
ATTENZIONE: quando il modello è realizzato in pelle la base è rivestita esclusivamente in microfibra articolo ginevra\* (vedi note).

